



LIMISAN PRO

medische pleister verwijderaar

VOOR HET VERWIJDEREN VAN MEDISCHE KLEEFMIDDELEN

LEES DEZE BIJSLUITER ZORGVULDIG VOOR U LIMISAN GAAT GEBRUIKEN. GOOI DE BIJSLUITER NIET WEG, HET KAN LATER NOG VAN PAS KOMEN.

Wat is Limisan?

Limisan is een pijnloze verwijderaar van diverse kleefmiddelen. Limisan is ontwikkeld voor het gemakkelijk, pijnloos en niet-traumatisch verwijderen van alle soorten plakkers van de huid, waaronder pleisters, tapes, verband, patches, glucosemeters, stoma's en andere plakkers. Dit is beter voor de huid en kan de eventuele wondgenezing bevorderen aangezien het de schade aan de huid en wond vermindert ten gevolge van het verwijderen van pleisters en overige kleefmiddelen. Limisan is een spray waardoor het gemakkelijk aan te brengen is en het werkt al binnen enkele seconden. De spray kan ondersteboven gebruikt worden. Limisan is erg mild en zal niet prikken. Limisan droogt snel en zal daardoor de hechting van een eventuele volgende pleister niet beïnvloeden. Limisan bestaat uit:

1. Een 50 ml spray, met de volgende ingrediënten: Siliconen, Bisabolol, Spearmint, ARC-extract, Butane, Propane;
2. Deze bijsluiter met daarin alle informatie die u moet weten over Limisan en hoe Limisan gebruikt kan worden. Wij adviseren deze bijsluiter te bewaren.

Hoe werkt Limisan?

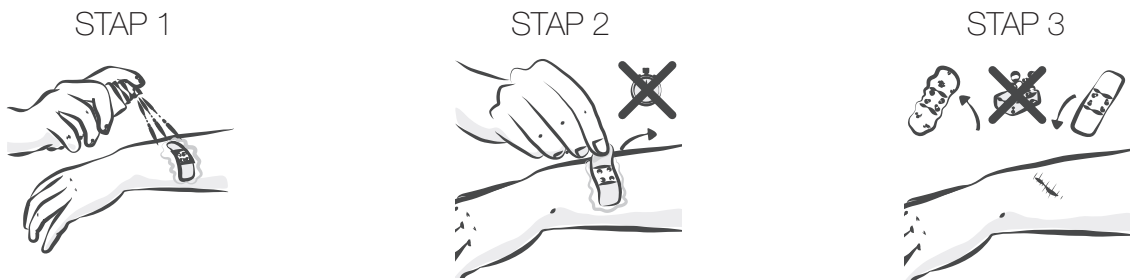
Limisan bevat een mix van ingrediënten welke een laag kunnen vormen tussen de lijm van de plakker en de huid. Deze laag onderbreekt de lijmverbinding, waardoor de hechting van de plakker loslaat en de plakker voorzichtig kan worden weggehaald. Alle ingrediënten in Limisan verdampen snel zonder enige resten achter te laten, waardoor een nieuwe plakker direct kan worden aangebracht indien dit nodig is.

Hoe Limisan te gebruiken op pleisters en andere plakkers?

STAP 1: Zodra u de plakker wilt verwijderen van de huid, kunt u Limisan rond de rand en bovenop de plakker spuiten zodat het er vochtig uit ziet. Zorg ervoor dat het product niet in de ogen komt of andere slijmvliezen.

STAP 2: Wachten is niet nodig. Na het sprayen kunt u de plakker direct van de huid trekken. Spuit extra Limisan om het verwijderen te vergemakkelijken indien dit nodig is. Verwijder de plakker snel om te voorkomen dat er resten achter blijven. Heeft u nog achtergebleven resten? Deze kunnen gemakkelijk verwijderd worden door Limisan op een tissue te spuiten en daarmee over de resten te wrijven.

STAP 3: Limisan zal snel drogen en het is niet nodig de huid verder schoon te maken. Eenmaal droog kan er een nieuwe plakker geplakt worden.



Hoe Limisan te gebruiken op pleisterresten?

STAP 1: Zodra u pleisterresten wilt verwijderen van de huid, kunt u Limisan spuiten op een tissue.

STAP 2: Wrijf met het vochtige doekje over de resten en deze zullen loslaten van de huid.

Hoe Limisan te gebruiken rond de ogen?

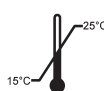
STAP 1: Zodra u de pleister of plakker wilt verwijderen rond de ogen, kunt u Limisan spuiten in de dop van de fles.

STAP 2: Doop een wattenstaafje in de vloeistof in de dop.

STAP 3: Breng het natte wattenstaafje aan op de pleister zodat deze er vochtig uit gaat zien. Na het aanbrengen kunt u de pleister van de huid trekken. Breng extra Limisan aan om het verwijderen te vergemakkelijken indien dit nodig is.

Gevaarlijk!

- Limisan mag niet worden gebruikt als de persoon allergisch is voor één van de ingrediënten;
- Hoewel Limisan bewezen vriendelijk is voor de huid, raden wij u aan Limisan op een klein gedeelte van de huid te testen voordat u het product voor het eerst gebruikt;
- Zeer licht ontvlambare aerosol. Houder onder druk: kan open barsten bij verhitting;
- Voorkom dat het product in contact komt met de ogen of andere slijmvliezen. In geval van contact met de ogen, spoel grondig met water. Slik het product niet in. Indien ingeslikt, probeer braken te voorkomen en raadpleeg uw arts;
- Adem het product niet in en gebruik het product op goed geventileerde plaatsen. In geval van inademing, breng de persoon in de frisse lucht en laat rusten.
- Stop het gebruik in geval van ongewenst effect en raadpleeg uw arts. Indien medisch advies nodig is, houd het product en bijsluiter bij de hand.
- Bewaar bij kamertemperatuur en niet blootstellen aan temperaturen boven 50 °C/122 °F. Bewaar op een goed geventileerde plaats. Houd het product uit zonlicht en u mag het product niet doorboren of verbranden, ook niet na gebruik.;
- Buiten bereik van kinderen houden;
- Verwijderd houden van warmte, hete oppervlakken, vonken, open vuur en andere ontstekingsbronnen. Niet roken. Niet in een open vuur of op andere ontstekingsbronnen spuiten;
- Uitsluitend voor extern gebruik;
- Niet gebruiken na de houdbaarheidsdatum;
- Voorkom lozing in het milieu. Zeer giftig voor in het water levende organismen. Giftig voor in het water levende organismen, met langdurige gevolgen. Gelekte/gemorste stof opruimen. De inhoud en de verpakking verwerken volgens de plaatselijke/regionale/nationale/internationale voorschriften;
- Elk ernstig voorval in verband met het product moet worden gemeld aan de fabrikant en de bevoegde autoriteit van de lidstaat waar de gebruiker en/of de patiënt zijn/is gevestigd.



Fabrikant / Manufacturer:

Archy Medical B.V.
Westhove 119
1187 DB Amstelveen
The Netherlands

Distributeur / Distributor:

Archy Medical B.V.
Westhove 119
1187 DB Amstelveen
The Netherlands



LSP16NL102
59-31375-0131
www.limisan.com
Revised: February 2021



LIMISAN PRO

medical adhesive remover

TO REMOVE MEDICAL ADHESIVES

READ THIS LEAFLET CAREFULLY BEFORE USING LIMISAN. KEEP THIS LEAFLET, YOU MAY NEED IT AGAIN.

What is Limisan?

Limisan is a painless remover of several adhesives. Limisan is designed to facilitate easy, pain free and non-traumatic removal of all types of adhesives, including plasters, tapes, dressings and patches. This is friendlier for the skin and can help promote better wound healing as it reduces the damage caused to the skin and wound area by removing plasters and dressings. Limisan is a spray which ensures easy application and it will work within seconds. The spray can be used upside down. Limisan is a very mild product, it will not sting! Limisan will dry very quickly and will therefore not influence the adhesion of the next plaster. Limisan consists of:

1. A 50 ml spray bottle, containing the following ingredients: Silicons, Bisabolol, Spearmint, ARC-extract, Butane, Propane;
2. This information leaflet containing all the information you need to know about Limisan and how to use Limisan. Keep this leaflet for your reference.

How does Limisan work?

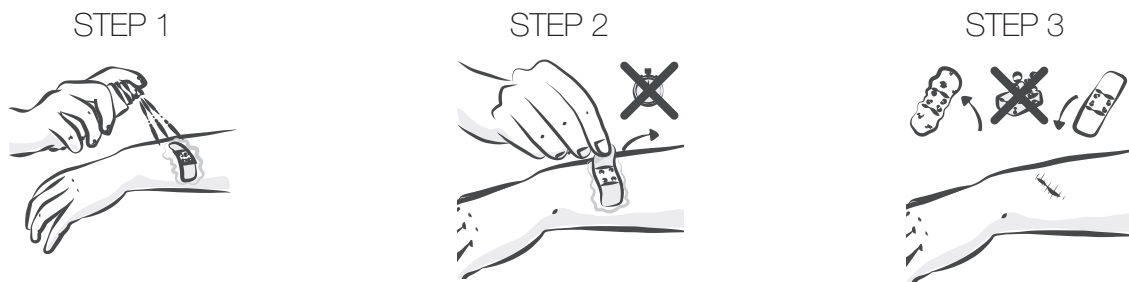
Limisan contains a blend of ingredients that quickly form a layer between the adhesive and the skin. This layer interrupts the adhesive bond, causing a total loss of adhesion and allowing the plaster to be gently lifted away. All the ingredients in Limisan evaporate quickly leaving no residue, enabling a new adhesive to be applied quickly.

How to use Limisan on plasters or other adhesives?

STEP 1: As soon as you want to get rid of your plaster or other adhesives from the skin, you can spray Limisan around the edge and on top of the adhesive until it looks wet. Avoid getting the product into the eyes or other mucous membranes.

STEP 2: No waiting required. Directly peel the adhesive away from the skin. Spray additional Limisan to ease removal if necessary. Remove the adhesive quickly to avoid that the adhesive residues will stay on the skin. Do you still have any adhesive residues left? You can easily remove them by spraying Limisan on a tissue and remove the residue with this tissue.

STEP 3: Limisan will dry very quickly and it is not needed to clean the area.



How to use Limisan on adhesive residue?

STEP 1: As soon as you want to get rid of any adhesive residue from the skin, you can spray Limisan on a tissue.

STEP 2: Rub the wet tissue on the residue and the residue will be peeled off the skin.

How to use Limisan around the eyes?

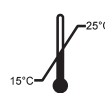
STEP 1: As soon as you want to get rid of your adhesive around the eyes spray Limisan in the cap of the bottle.

STEP 2: Dip a cotton swab in the liquid in the cap.

STEP 3: Apply the wet cotton swab on the adhesive until it looks wet and gently peel the adhesive away from the skin. Use additional Limisan to ease removal if necessary.

Danger!

- Limisan should not be used if the person is allergic to any of the ingredients contained in Limisan;
- Even though Limisan is proven to be "very good" during a skin safety test, we recommend to test Limisan on a small skin area prior to first use;
- Extremely flammable aerosol. Pressurised container: May burst if heated;
- Avoid getting the product into the eyes or other mucous membranes. In case of contact with eyes, rinse thoroughly with water. Do not swallow. If swallowed, do not induce vomiting, seek medical attention;
- Do not inhale. Use only in well ventilated areas. If inhaled, remove person to fresh air and keep at rest in a position comfortable for breathing;
- Discontinue use in case of any undesirable effect and consult your doctor. If medical advice is needed, have product or label at hand;
- Store at room temperature and do not expose to temperatures above 50 °C/122 °F. Store in a well-ventilated place. Protect from sunlight and do not pierce or burn even after use;
- Keep out of reach of children;
- Keep away from heat, hot surfaces sparks, open flames and other ignition sources. No smoking. Do not spray on an open flame or other ignition source. Do not pierce or burn, even after use;
- For external use only;
- Do not use after the best before date;
- Avoid release to the environment. Very toxic to aquatic life. Toxic to aquatic life with long lasting effects. Collect spillage. Dispose of contents/container in accordance with local/ regional/ national/international regulations;
- Any serious incident that has occurred in relation to the product should be reported to the manufacturer and the competent authority of the Member State in which the user and/or patient is established.



Fabrikant / Manufacturer:
Archy Medical B.V.
Westhove 119
1187 DB Amstelveen
The Netherlands

Distributeur / Distributor:
Archy Medical B.V.
Westhove 119
1187 DB Amstelveen
The Netherlands



LSP16NL102
59-31375-0131
www.limisan.com
Revised: February 2021